



# Upplíming spegla og lakkaðs glers


1. Til að hengja upp spegil notið speglalím, t.d. Otto Seal S-16. Lesið leiðbeiningar frá framleiðanda límsins áður
2. Flöturinn sem líma skal á þarf að vera þurr og laus við öll óhreinindi
3. Góð loftun verður að vera til staðar svo límið nái að þorna
4. Setjið lím aftan á spegil í lóðréttum línum með 15 - 20 cm millibili . Þykkt límsins ætti að vera um 5 - 10 mm
5. Eftir að spegli hefur verið komið fyrir setjið kubba, límband eða annan stuðning, svo hann sígi ekki niður meðan límið þornar (ca 12-24 klst)



Rétt aðferð



Röng aðferð



Röng aðferð